



**LED INDUSTRIAL**

**VERI®**



## CAMPANA LED UFO 100W

LU-HBF100WF



Potencia (W)	<b>100W</b>
Voltaje (V)	<b>100-270V</b>
Temperatura color (°K)	<b>5500 / 6500K</b>
Lúmenes (lm)	<b>12.000lm</b>
Factor de potencia	<b>&gt;0,90</b>
Angulo de haz de luz	<b>120°</b>
Tipo de led	<b>Philips 3030 SMD</b>
Drive	<b>MeanWell</b>
Peso	<b>3.61Kg</b>



## CAMPANA LED UFO 150W

LU-HBF150WF



Potencia (W)	<b>150W</b>
Voltaje (V)	<b>100-270V</b>
Temperatura color (°K)	<b>5500 / 6500K</b>
Lúmenes (lm)	<b>17.000lm</b>
Factor de potencia	<b>&gt;0,90</b>
Angulo de haz de luz	<b>120°</b>
Tipo de led	<b>Philips 3030 SMD</b>
Drive	<b>MeanWell</b>
Peso	<b>5.04Kg</b>

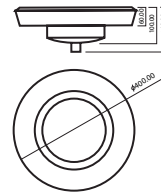


## CAMPANA LED UFO 240W

LU-HBF240WF



Potencia (W)	<b>240W</b>
Voltaje (V)	<b>100-270V</b>
Temperatura color (°K)	<b>5500 / 6500K</b>
Lúmenes (lm)	<b>28.800lm</b>
Factor de potencia	<b>&gt;0,90</b>
Angulo de haz de luz	<b>120°</b>
Tipo de led	<b>Philips 3030 SMD</b>
Drive	<b>MeanWell</b>
Peso	<b>5.70Kg</b>

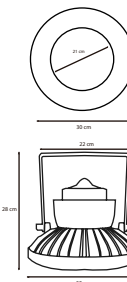


## CAMPANA ANTIEXPLOSIVO 100W

LU-HBAT100W



Potencia (W)	<b>100W</b>
Voltaje (V)	<b>85-265V</b>
Temperatura color (°K)	<b>2700 / 7000K</b>
Factor de potencia	<b>&gt;0,95</b>
Temperatura de trabajo	<b>25°C a 45°C</b>
Angulo de haz de luz	<b>60°-120°</b>
Grado de protección	<b>IP67</b>
Tamaño	<b>353x355x250mm</b>
Peso	<b>7.1Kg</b>

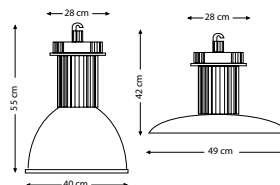


## CAMPANA LED 100W

*LU-HBP100W*



Potencia (W)	<b>100W</b>
Voltaje	<b>100-220V</b>
Factor de Potencia	<b>&gt;0.96</b>
Temperatura de color	<b>3000-6000K</b>
Lúmenes (lm)	<b>10.000lm</b>
Angulo de proyección	<b>45° o 120°</b>
Eficacia asignada (lm/W)	<b>100-110lm/W</b>
Tipo de led	<b>Bridgelux</b>
Cantidad de led	<b>1</b>
Peso	<b>6.6Kg</b>

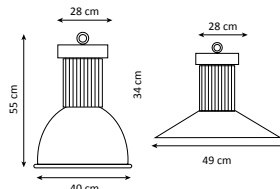


## CAMPANA LED 100W

*LU-HBR100W*



Potencia (W)	<b>100W</b>
Voltaje	<b>100-220V</b>
Factor de Potencia	<b>&gt;0.96</b>
Temperatura de color	<b>3000-6000K</b>
Lúmenes (lm)	<b>10.000lm</b>
Angulo de proyección	<b>45° o 120°</b>
Eficacia asignada (lm/W)	<b>80 lm/W</b>
Tipo de led	<b>Epistar</b>
Cantidad de led	<b>1</b>
Peso	<b>6.6Kg</b>

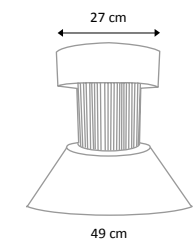


## CAMPANA LED 150W

*LU-HBR150W*



Potencia (W)	<b>150W</b>
Voltaje	<b>100-220V</b>
Factor de Potencia	<b>&gt;0.96</b>
Temperatura de color	<b>3000-6000K</b>
Lúmenes (lm)	<b>15.000lm</b>
Angulo de proyección	<b>45° o 120°</b>
Eficacia asignada (lm/W)	<b>100-110lm/W</b>
Tipo de led	<b>Epistar</b>
Cantidad de led	<b>1</b>
Peso	<b>6.3Kg</b>





LUMI