

TAIWAN  
○ (GREEN / YELLOW)  
○ AC (BROWN)  
○ AC (BLUE)  
S-N:   
E2

**MW** MEAN WELL  
**HLG-150H-48A**

INPUT: 100-240V ~ 1.7A 50/60Hz  
277V ~ 0.7A 60/50Hz  
(277V for North America only)

OUTPUT: +48V = 3.2A

F (BLAUE) ○  
V (RED) ○

1, 90°C  
1, 50°C

SELV

IP65

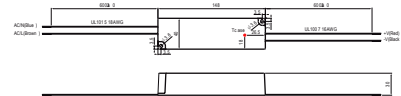
MADE IN CHINA

## EXTERIOR 35W

*LPV-35-12*



Potencia (W)	<b>36W</b>
Voltaje (V)	<b>12V</b>
Corriente nominal	<b>3a</b>
Onda y ruido	<b>120mVp-p</b>
Tolerancia de voltaje	<b>5.0%</b>
Rango de frecuencia	<b>47~63Hz</b>
Eficacia	<b>84%</b>
Temperatura	<b>-30°C a + 65°C</b>
Peso	<b>0.34Kg.</b>

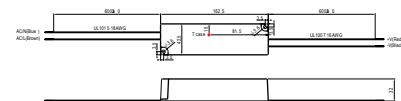


## EXTERIOR 60W

*LPV-60-12*



Potencia (W)	<b>60W</b>
Voltaje (V)	<b>12V</b>
Corriente nominal	<b>5a</b>
Onda y ruido	<b>120mVp-p</b>
Tolerancia de voltaje	<b>5.0%</b>
Rango de frecuencia	<b>47~63Hz</b>
Eficacia	<b>83%</b>
Temperatura	<b>-30°C a + 70°C</b>
Peso	<b>0.4Kg.</b>

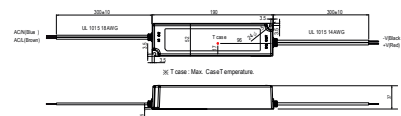


## EXTERIOR 100W

*LPV-100-12*



Potencia (W)	<b>102W</b>
Voltaje (V)	<b>12V</b>
Corriente nominal	<b>8.5a</b>
Onda y ruido	<b>120mVp-p</b>
Tolerancia de voltaje	<b>5.0%</b>
Rango de frecuencia	<b>47~63Hz</b>
Eficacia	<b>85%</b>
Temperatura	<b>-25°C a + 70°C</b>
Peso	<b>0.63Kg.</b>

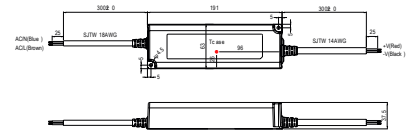


## EXTERIOR 150W

*LPV-150-12*



Potencia (W)	<b>120W</b>
Voltaje (V)	<b>12V</b>
Corriente nominal	<b>10a</b>
Onda y ruido	<b>200mVp-p</b>
Tolerancia de voltaje	<b>5.0%</b>
Rango de frecuencia	<b>47~63Hz</b>
Eficacia	<b>87%</b>
Temperatura	<b>-25°C a + 65°C</b>
Peso	<b>0.74Kg.</b>

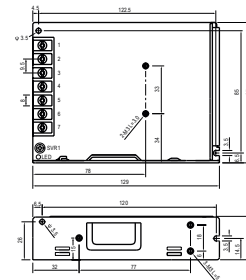


## INTERIOR 100W

*LRS-100-12*



Potencia (W)	<b>102W</b>
Voltaje (V)	<b>12V</b>
Corriente nominal	<b>8.5a</b>
Onda y ruido	<b>120mVp-p</b>
Tolerancia de voltaje	<b>1.0%</b>
Rango de frecuencia	<b>47~63Hz</b>
Eficacia	<b>88%</b>
Temperatura	<b>-30°C a + 70°C</b>
Peso	<b>0.34Kg.</b>

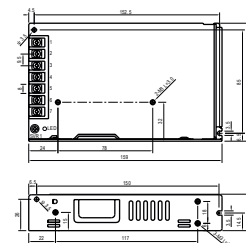


## INTERIOR 150W

*LRS-150-12*



Potencia (W)	<b>150W</b>
Voltaje (V)	<b>12.5V</b>
Corriente nominal	<b>8.5a</b>
Onda y ruido	<b>150mVp-p</b>
Tolerancia de voltaje	<b>1.0%</b>
Rango de frecuencia	<b>47~63Hz</b>
Eficacia	<b>87.5%</b>
Temperatura	<b>-30°C a + 70°C</b>
Peso	<b>0.48Kg.</b>



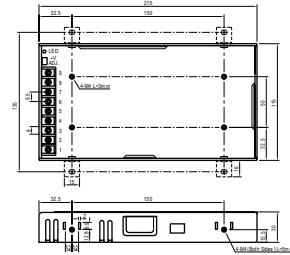


## INTERIOR 200W

*LRS-200-12*



Potencia (W)	<b>204W</b>
Voltaje (V)	<b>12V</b>
Corriente nominal	<b>17a</b>
Onda y ruido	<b>150mVp-p</b>
Tolerancia de voltaje	<b>1.5%</b>
Rango de frecuencia	<b>47~63Hz</b>
Eficacia	<b>87.5%</b>
Temperatura	<b>-25°C a + 70°C</b>
Peso	<b>0.66Kg.</b>

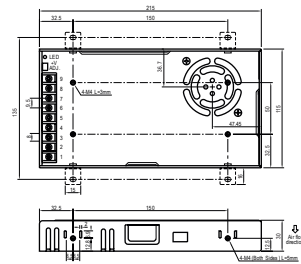


## INTERIOR 350W

*LRS-350-12*



Potencia (W)	<b>348W</b>
Voltaje (V)	<b>12V</b>
Corriente nominal	<b>29a</b>
Onda y ruido	<b>150mVp-p</b>
Tolerancia de voltaje	<b>1.5%</b>
Rango de frecuencia	<b>47~63Hz</b>
Eficacia	<b>85%</b>
Temperatura	<b>-25°C a + 70°C</b>
Peso	<b>0.76Kg.</b>





LUMI